

Lancenigo, Ottobre 2020

Registro elettronico Comunicazione alle famiglie delle classi prime

1. All'atto dell'iscrizione del proprio figlio in una delle classi prime, ai genitori è stata inviata una lettera contenente le credenziali per l'accesso al registro elettronico simile a questa dell'esempio

ISTITUTO TECNICO INDUSTRIALE STATALE "MAX PLANCK"

Preg.mo/a
MASO FIORENZO

Oggetto: Comunicazione password

Si comunica che, per accedere via internet al sistema Argo ScuolaNext da personal computer, occorre digitare o incollare nella barra degli indirizzi internet il seguente link:
<http://www.sg18251.scuolanext.info>

Le credenziali (provvisorie) di accesso al servizio Argo ScuolaNext saranno:

Codice utente: 762f5b053Xa4754

Password: 762f5b053Xa4754

Le ricordiamo che per visualizzare correttamente i contenuti di Argo ScuolaNext è consigliabile utilizzare Google Chrome come browser di navigazione.

Distinti saluti

2. Si aprirà la pagina qui a fianco, dove si dovranno inserire le credenziali Utente e Password ottenute dalla scuola.
Se il campo "Codice Scuola" dovesse risultare vuoto, è sufficiente digitare "sg18251" che è il codice della nostra scuola.



SCUOLANEXT

**ISTITUTO TECNICO INDUSTRIALE
STATALE "MAX PLANCK"**
VIA FRANCHINI, 1 - LANCENIGO DI
VILLORBA

HAI BISOGNO DI AIUTO?
Entra nel Portale Famiglia

Qualora non si riuscisse ad accedere al sistema è consigliabile provare a svuotare la cache del Browser.
Se non hai ancora ricevuto il tuo nome utente e la password sei pregato di contattare gli uffici di segreteria della tua scuola.

Area riservata alle famiglie


Benvenuti nell'area di ScuolaNext riservata alle famiglie. Potrai visualizzare le informazioni relative ai voti, alle assenze, ai messaggi indirizzati alle famiglie e tanto altro.

Codice Scuola

Utente

Password

[Password dimenticata?](#)



3. Al primo accesso il sistema propone di cambiare identificativo utente e password

Cambio Dati Primo Accesso

Benvenuto su Argo Scolanext, questo è il tuo primo accesso. Prima di proseguire è necessario scegliere un nuovo nome utente e password, che utilizzerai per i successivi accessi al sistema. Inserire un indirizzo mail riservato, che la scuola utilizzerà per comunicazioni e per un eventuale recupero della password di accesso.

Dati di Accesso Attuali

Nominativo Utente: MASO FIORENZO Identificativo Utente: bfed30a4d7b14bd6

Nuovi Dati di Accesso

Identificativo Utente:

Nuova Password: Conferma Password:

Email: Conferma Email:

Identificativo: non si può specificare un identificativo già scelto in precedenza da un altro utente nella scuola; il programma in questo caso darà un avviso e l'utente dovrà sceglierne un altro.

Password: deve avere una dimensione minima di 8 caratteri e può contenere numeri o lettere (si suggerisce di non utilizzare caratteri speciali)

4. Una volta confermati i dati apparirà il messaggio:


Cambio Dati Primo Accesso

Il codice utente e la password sono stati modificati correttamente. Ti è stata inviata una mail all'indirizzo pincopaollo@gmail.com con il promemoria delle tue nuove credenziali di accesso.

Identificativo Utente: pincopaollo

Nuova Password: Conferma Password:

Email: pincopaollo@gmail.it Conferma Email: pincopaollo@gmail.it



5. In una fase successiva si potrà accedere agevolmente al registro elettronico direttamente dalla pagina del sito web dell'ITIS "Max Planck" come in figura o da <https://www.portaleargo.it/>

SCUOLA APERTA

CALENDARIO PER LE SCUOLE APERTE IN MODALITA' ONLINE.

- SABATO 31 OTTOBRE 2020.
- SABATO 14 NOVEMBRE 2020.
- SABATO 28 NOVEMBRE 2020.
- SABATO 12 DICEMBRE 2020.
- SABATO 16 GENNAIO 2021.

SI SEGNALE CHE PER POTER PARTECIPARE ALLE SCUOLE APERTE E' NECESSARIO COMPILARE UN MODULO ONLINE DISPONIBILE QUANTO PRIMA.

[Informazioni per gli studenti di](#)

SERVIZI


- ARGO - DOCENTI
- ARGO - ALLIEVI E GENITORI
- CAMBIO PASSWORD
- CLOUD PLANCK
- POSTA
- PLANCK NEWS
- E-LEARNING
- BIBLIOTECA ON-LINE
- Minerva SCUOLA DIDATTICA
- GREEN SCHOOL
- WIKIPLANCK
- COLLABORA CON NOI

UTENTI ONLINE



6. Una volta inserite le credenziali "nuove" si entra nel registro elettronico.

Una volta rientrati con le credenziali definitive, l'utente potrà accedere ai servizi disponibili, i quali vengono riportati in un apposito pannello nella parte sinistra dello schermo.


Tramite il pulsante  accanto al riquadro di classe, è possibile connettersi ai dati di un anno scolastico precedente.

Alunno: BALLERINI BARBARA

Classe: 4SEN SERALE SERVIZI PER L'ENOGASTRONOMIA SERALE PROFILE

Anno	Classe
2011/2012	82SE Z - IDONEITA'
2012/2013	3SEN SERALE SERVIZI PER L'ENOGASTRONOMIA SERALE PROFILE
2012/2013	82sen Z - IDONEITA'
2013/2014	4SEN SERALE SERVIZI PER L'ENOGASTRONOMIA SERALE PROFILE
2014/2015	5SEN SERALE SERVIZI PER L'ENOGASTRONOMIA SERALE PROFILE

Inoltre, in caso di genitori con più figli nell'anno selezionato frequentanti la stessa scuola, è possibile optare cliccando in corrispondenza del nominativo dell'alunno per selezionare il figlio interessato alla consultazione.



ARGO
software

SCUOLANEXT

ISTITUTO TECNICO INDUSTRIALE STATALE
"MAX PLANCK"
VIA FRANCHINI, 1 - LANCENIGO DI VILLORBA

Servizi Alunno

Alunno: [REDACTED]
Classe: [REDACTED] -LS OPZ. SCIENZE APPLICATE LICEO SCIENTIFICO (LI03)

Informiamo gli utenti che è adesso scaricabile la nuova app per dispositivi mobili. Venite a scoprire Didup Famiglia sugli store Android ed Apple!
Il codice scuola da utilizzare per accedere all'app è SG18251, utente e password sono quelle utilizzate per accedere a questa applicazione.

NOTA BENE

I vari pulsanti corrispondono a:

Dati anagrafici

Curriculum

Tasse

Assenze

Voti registro

Note

Voti scrutinio

Recupero debito

Accedi a bSmart

Servizi Classe
Documenti
Utilità

Servizi Alunno

Dati Anagrafici

Servizi Classe
Documenti
Utilità

Servizi Alunno

La funzioni presenti in questo gruppo di servizi consentono al genitore (e allo stesso alunno) di vedere in dettaglio la situazione scolastica e curriculare dell'alunno singolo alunno della scuola.



Dati Anagrafici

Dati Anagrafici

Cognome: BALLERINI

Nome: BARBARA

Data di Nascita: 22/05/1982

Sesso: ☐ Maschio ☒ Femmina

Codice Fiscale: BLLBBR82E62D612U

Comune di Nascita: FIRENZE

Cittadinanza: ITALIANA


Comune di Residenza: Figline e Incisa Valdarno

Cap: 50063

Via: VIA DEL PONTEROSSO, 110

Telefono:

Visualizza i dati anagrafici dell'alunno.



Curriculum

Visualizza il curriculum scolastico dell'alunno. I campi media ed esito vengono visualizzati se la scuola ha deciso di rendere visualizzabili i voti per l'anno corrente.

Curriculum Alunno					
Anno	Classe	Credito	Media	Esito	
2011/2012	82SE Z - IDONEITA'		7.20	IDONEO	
2012/2013	3SEN SERALE SERVIZI PER L'ENOGASTRONOMIA SERALE PROFILE	8	7.33	PROMOSSO/A	
2012/2013	82sen Z - IDONEITA'	0	0.00		
2013/2014	4SEN SERALE SERVIZI PER L'ENOGASTRONOMIA SERALE PROFILE	5	7.88	PROMOSSO/A	
2014/2015	5SEN SERALE SERVIZI PER L'ENOGASTRONOMIA SERALE PROFILE				

NOTA BENE:

Media ed Esito sono visualizzati SOLO se il dirigente ha messo i voti dello Scrutini Finale in modalità "Visibile alle Famiglie".

Sono visualizzati solo gli anni scolastici attinenti al periodo corrente e a quelli precedenti. Se per esempio ci si trova ad Agosto 2021, anche se la scuola ha già attivato l'anno scolastico 2021/22, non verrà visualizzato fino all'inizio dell'anno scolastico ufficiale deciso dalla scuola.

Qui si può vedere la situazione relativa alle tasse scolastiche e, eventualmente, effettuare il pagamento via web.

Tasse Alunno						
Tassa	Imp.Tassa	Rata	Imp.Rata	Scadenza	Stato Pagamento	Imp.Pagato
CONTRIBUTO IPSSAR	140.00	1	140.00		Non pagato	140.00
A - TASSA FREQUENZA	15.13	1	15.13		Pagato	15.13


ISTITUTO TECNICO INDUSTRIALE STATALE "MAX PLANCK" VIA FRANCHINI, 1 - LANCENIGO DI VILLORBA

Tassa	IUV	Imp.Tassa	Rata	Imp.Rata	Scadenza	Pagabile oltre scadenza	Modalità di pagamento consentite	Stato Pagamento	Imp.Pagato	Data pagamento online	Avviso di Pagamento	Ricevuta Telematica
-------	-----	-----------	------	----------	----------	-------------------------	----------------------------------	-----------------	------------	-----------------------	---------------------	---------------------

Qui è possibile vedere la situazione relativa alle tasse scolastiche dell'alunno.

È possibile pagare le tasse scolastiche on-line tramite l'applicazione **pagoPA**

[Istruzioni](#) [Consulta elenco PSP \(per Avviso di Pagamento\)](#) [Richiedi avviso di pagamento](#) [Paga subito](#)



Assenze

visualizza le assenze e i ritardi giornaliere dell'alunno. In modalità accesso genitore

Il genitore può giustificare le assenze cliccando sul pulsante "Giustifica".
Può inoltre vedere una statistica delle assenze per giorno e/o per mese sotto forma di istogramma.


Assenze Giornaliere			14 Filtra
Assenze	Uscite	Ritardi	
26/09/2020			
20/10/2020			
		21/10/2020	
22/10/2020			
23/10/2020			
20/10/2020			
21/10/2020			
	22/10/2020		
	23/10/2020		
			Totale Assenze: 5 Totale Uscite: 0 Totale Ritardi: 0
Assenze per giorno			Assenze per Mese
			Giustifica





Voti Giornalieri

Visualizza i voti giornalieri immessi su Didup, oltre alle eventuali assenze.

Voti Giornalieri	
Fisica	
03/10/2020	Voto Orale sette e mezzo (7.50) Prova di ingresso
Lingua e cultura straniera	
12/10/2020	Voto Scritto nove - (8.75) Verifica "love in shakespeare".
02/10/2020	Valutazione formativa positiva Intervento positivo, produzione orale.
Scienze motorie e sportive	
12/10/2020	Voto Pratico sette - (6.75)
Scienze naturali	
03/10/2020	Voto Scritto otto (8.00)
Storia e geografia	
09/10/2020	Voto Orale Valutaz.+formativa+positiva Risposta puntuale ed esauriente
14 Filtra	Stampa




È possibile anche filtrare il prospetto per data e per materia tramite il pulsante  e stampare su carta il prospetto con il pulsante. 

Filtro...

☐ Periodo dal: 01/09/2014 al: 14/09/2015

☐ Materia: LINGUA E LETTERATURA ITALIANA





Note Disciplinari

Consente alle famiglie la visione di eventuali note disciplinari che riguardano il proprio figlio. Una volta presa visione della nota, essa non potrà più essere rimossa dal docente che l'ha scritta. Solo il dirigente può, in casi particolari, annullarla.



Note Disciplinari					
Data	Nota	Inserita da	Orario	Visualizzata	
14/09/2015	l'alunno viene allontanato per comportamento non adatto al normale svolgimento delle attività didattiche.	Preside	10:20		



Scrutinio

Consente la visualizzazione dei voti dello scrutinio, il prospetto è organizzato per periodi selezionabili (gestiti nella classe di frequenza dell' alunno).


Voti Scrutinio			
PRIMO TRIMESTRE	1° PERIODO INTERMEDIO	SCRUTINIO FINALE	
Materia	Voto	Assenze	Giudizio Sintetico
ITALIANO			
STORIA			
INGLESE			
FRANCESE			
MATEMATICA A047			
SC. CULTURA ALIMENTA			
DIRITTO TEC. AMMINI.			
LAB. ENOGAST. CUCINA			
LAB. ENOG. SALA E V.			
CONDOTTA			
SC. MOTORIE SPORTIVE			



Corsi di Recupero

Consente di visualizzare eventuali corsi di recupero che sta seguendo l'alunno con tutta una serie di informazioni accessorie. il prospetto è organizzato per periodi selezionabili (gestiti nella classe di frequenza dall'alunno).

Corsi di recupero						
PRIMO TRIMESTRE						
Materia	Valutazione	Data Verifica	Docente	Gruppo Recupero	Modalità Recupero	Tot.Ore
ITALIANO			BUTINI MARIA CRISTINA	GRUPPO HOME	Attività di sostegno in itinere previste dal POF	10
STORIA						



Servizi Classe

Si tratta di una serie di servizi espressamente riferiti alla classe in cui frequenta l'alunno selezionato.



Compiti Assegnati

Consente la visione dei compiti assegnati nel registro di classe integrato su Scuolanext.

Compiti assegnati per il...	
30/10/2020	Lingua e letteratura italiana esercizio 40 pag 423, Scrivi 10 frasi 5 in cui l'aggettivo ha val...
27/10/2020	Lingua e letteratura italiana la descrizione dello studio dell'avvocato Azecca Garbugli è c Storia e geografia schematizzare prima guerra punica: Cause, protagonisti, batta
26/10/2020	Lingua e cultura straniera WB study point 5.2 page 113 and complete ex 1, 2, 3 and 4 p...
24/10/2020	Disegno e storia dell'arte Ultima consegna Tavola 1 (Assegnati il 17/10/2020). Matematica Pag 502 e seguenti es 55-60, 68, 91, 92, 94, 95. (Assegnati il
23/10/2020	Disegno e storia dell'arte Le abitazioni romane e le ville: da pag 231 a pag 233 (Assegn Fisica Risolvere i problemi n° 100 e 102 pag 128. Scrivere accuratam Informatica SUP che decide se un numero intero > 1 è perfetto (cercare la Scienze naturali https://www.youtube.com/watch?v=76rhGVj7nE) (Assegnati il Storia e geografia Stud. da p. 145 a p. 151 (Assegnati il 22/10/2020). Verifica storia: cap 2(pag 350-356), cap. 3 (pag 359-362), ca sanguinis il concetto di apolidia) (Assegnati il 20/10/2020). Verifica di storia (Assegnati il 15/10/2020).
22/10/2020	Storia e geografia Svolgere in preparazione verifica: es. 1-2 (sul quaderno) pag3
21/10/2020	Matematica Pag 482 es 484, 485. Pag 501 es 14-16. (Assegnati il 20/10/2
20/10/2020	Informatica Se è dato un numero qualsiasi positivo o negativo (in mas Lingua e letteratura italiana Scrivere la storia della vicenda (vedi inizio capitolo 3 (A Matematica Pag 466 e seguenti es 214, 216, 217, 240, 286, 293, 294, 324
14 Filtra Stampa	

Filtro...

☐ Periodo dal: 01/09/2020 al: 25/10/2020


☐ Materia: Informatica

Ordina per: Data di consegna

☒ Conferma

È possibile

CONSENTE DI SELEZIONARE
E ORDINARE



Argomento Lezioni

Consente la visualizzazione dell'argomento delle lezioni. Il pulsante

14 Filtra

consente di filtrare il prospetto per data e per materia.

Attività svolte

Disegno e storia dell'arte

29/09/2020	Arte e ingegneria romana: tipologie di arco e muro: pag 218-223
24/09/2020	Popoli italici, Etruschi e l'arco
19/09/2020	DIS. - proiezioni ortogonali di una piramide retta a base quadrata
17/09/2020	Approfondimento e riflessioni su Popoli italici ed Etruschi Nuovo anno e la disciplina disegno, metodo di studio

Fisica

29/09/2020	Soluzione e discussione problema proposto. Le equivalenze
26/09/2020	Problemi sulle forze elastiche. Tecniche di problem solving
25/09/2020	Grandezze fisiche, variabili e costanti. Soluzione di una equazione
22/09/2020	Conoscenza della classe.
19/09/2020	La legge oraria del moto rettilineo uniforme. Diagramma velocità
15/09/2020	Ripasso: velocità istantanea, moto rettilineo uniforme.
14/09/2020	Presentazione del programma. Ripasso sulla cinematica: punto n

Informatica

29/09/2020	Sistemi di numerazione posizionali. Forma polinomiale, metodo d
21/09/2020	Corr. ess. per casa. Ripasso. Annidamento della do-while.
18/09/2020	Ripasso: acquisizione di n dati in input

Lingua e cultura straniera

25/09/2020	Revision: The Taming of the Shrew, the plot.
24/09/2020	Love in Shakespeare: introduction.
19/09/2020	Homework checking. Page 561-563
17/09/2020	Lettura di alcuni passaggi del regolamento, in particolare la moda


Lingua e letteratura italiana

30/09/2020	Grammatica: il predicato verbale e il predicato nominale
29/09/2020	il falso manoscritto (Promessi Sposi)
28/09/2020	Le tre edizioni dei Promessi Sposi
25/09/2020	Il romanzo origine del termine
23/09/2020	il romanzo storico. Caratteristiche generali
22/09/2020	il romanzo realistico sociale ed il romanzo storico
18/09/2020	riflessioni sul testo di D' Avenia
16/09/2020	La narrazione breve. Il racconto comico umoristico

Matematica

14 Filtra

Stampa



Orario Scolastico

Scegliendo il servizio *Orario di Classe* si accederà alla sezione riservata alla visualizzazione dell'orario scolastico riferito alla classe di frequenza dell'alunno.




Ricevimento Docenti

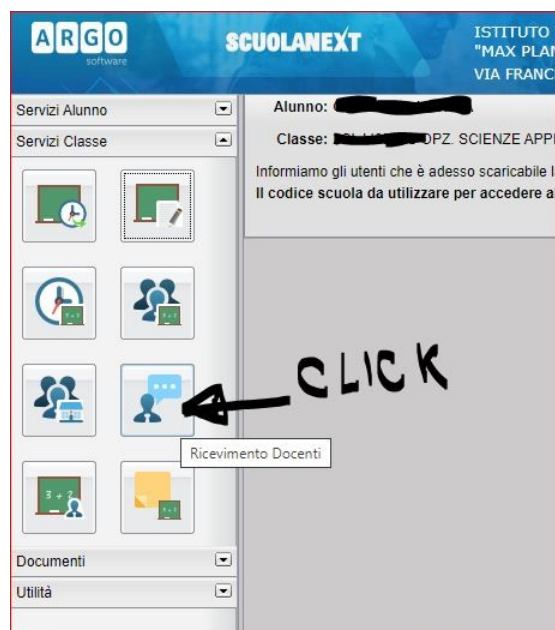
La funzione consente la prenotazione dei ricevimenti/colloqui con i docenti ed è riservata normalmente solo all'accesso Genitore, tuttavia, se il dirigente lo ha previsto, tramite una apposita opzione, anche gli alunni potranno gestire le stesse funzioni "per conto" di uno dei genitori.


Il docente indica la sua disponibilità in termini di date orari e numero massimo di prenotazioni; il genitore/l'alunno può consultare le disponibilità di ogni docente e prenotarsi per essere ricevuto. Le prenotazioni effettuate sono sempre consultabili e il genitore che le ha effettuate, potrà revocarle.

Cliccando in basso nella schermata (N.B. Se ci sono già molte righe di prenotazione è necessario scorrere in basso con la

 Nuova Prenotazione

barra di scorrimento verticale), su il programma visualizza il prospetto dei docenti disponibili, selezionandoli è possibile attingere alle loro disponibilità giornaliere ed orarie.





Nuova Prenotazione

Docenti

- (Informatica)
- (Disegno e storia dell'arte)
- (Lingua e cultura straniera)
- (Matematica)
- (Lingua e letteratura italiana, Storia e geografia)
- (Scienze naturali)
- (Religione)
- (Scienze motorie e sportive)
- (SOSTEGNO)
- Attività alternativa insegnamento religione cattolica

Selezionare un docente e poi cliccare

CLICK

+ Nuova Prenotazione

Cliccando nuovamente su **+ Nuova Prenotazione**, si accede alla pagina di prenotazione. Ogni genitore **può prenotare per se stesso**, indicando l'indirizzo e-mail e il recapito telefonico (il programma proporrà ove presenti quelli immessi dalla segreteria per il genitore selezionato) per eventuali comunicazioni.

Prenotazione

Docente: ACCARDO STEFANIA
Email Docente: g.rossi@argomail.com
Prenotazione per il giorno: 25/03/2019
Genitore: BELLO VINCENZO
Confermare indirizzo email: grossi@argosoft.it
Confermare recapito telefonico: 36298904893

✓ Conferma


NOTA BENE: Se la scuola ha deciso di abilitare anche gli alunni a gestire le prenotazioni, ogni alunno potrà prenotare, modificare e annullare le prenotazioni per conto di ognuno dei suoi genitori.

Sarà possibile prenotarsi solo dentro un certo intervallo di giorni antecedente la prenotazione, ed a partire da una certa ora del primo giorno: questo limite è gestito dal docente all'atto della creazione della disponibilità. In caso si tenti di prenotarsi fuori dal contesto dei giorni validi, il programma mostrerà un avviso e non consentirà la prenotazione.

NOTA BENE: L'indirizzo e-mail del docente, è visibile, solo se espressamente previsto dal docente stesso.

Cliccando su **✓ Conferma** la riga con la prenotazione del ricevimento verrà confermata per l'alunno in questione.

Giorno	Dalle ore	Alle ore	Max Pren.	N.Pren.	A partire dal	Entro il	Luogo	Annotazione
25/03/2019	10:00	10:20	1	1	22/03/2019 08:00	25/03/2019	Sede Centrale - Aula 23	(disponibilità esaurita)puntualità



Il sistema assegna al genitore un ticket numerico di prenotazione basato sulle prenotazioni di altri genitori già salvate in archivio per quel colloquio. Il numero sarà mostrato nella colonna N. Prenotazione disponibile nella finestra di gestione delle prenotazioni.

Raggiunto il massimo (Max pren.) per quella disponibilità, viene annotata la scritta **(disponibilità esaurita)**.

È anche possibile modificare le prenotazioni in corso utilizzando il pulsante



In questa schermata è consigliabile selezionare la modalità di comunicazione via e-mail; ScuolaNEXT manderà immediatamente un messaggio e-mail con la notifica di annullamento al docente.

È possibile annullare una prenotazione già registrata cliccando su



; apparirà una finestra di richiesta di conferma annullamento.

Il genitore potrà comunicare al docente dell'annullamento spuntando una delle opzioni "annullato tramite". Se si seleziona email, Scuolanext invierà automaticamente una e-mail di notifica al docente.

Prenotazione

Docente:

ACCARDO STEFANIA

Email Docente:

g.rossi@argosoft.it

Prenotazione per il giorno:

25/03/2019

Genitore:

BELLO VINCENZO

Confermare indirizzo email:

grossi@argosoft.it

Confermare recapito telefonico:

36298904893

Annullato tramite:

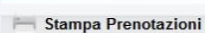
Email


✓ Conferma

A operazioni concluse, Scuolanext presenterà la riga di prenotazione precedente sbarrata in rosso. In questo modo al genitore rimane comunque la traccia dell'annullamento effettuato.

Prenotazioni Ricevimento									
Giorno	Dalle ore	Alle ore	Docente	Genitore	Data Pren.	Ora Pren.	Sei il numero...	Luogo Ricev.	Annotazione
25/03/2019	10:00	10:20	ACCARDO STEFANIA	BELLO VINCENZO	22/03/2019	12:36	1	Sede Centrale - Aula 23	puntualità

Infine, è possibile stampare l'elenco delle prenotazioni effettuate e disponibili anche a video tramite il pulsante





Promemoria di classe

Consente alle famiglie di visualizzare gli eventuali promemoria immessi dai docenti che insegnano nella classe. Questa importante funzione può essere usata come bacheca istantanea per appuntare attività ancora da svolgere o segnalare che verrà svolto il test in classe o l'interrogazione su un dato argomento.

ARGO software

SCUOLANEXT

ISTITUTO TECNICO INDUSTRIALE STATALE "MAX PLANCK" VIA FRANCHINI, 1 -

Servizi Alunno

Servizi Classe

Alunno: [REDACTED]

Classe: [REDACTED]03 -LS OPZ. SCIENZE APPLICATE LI

Informiamo gli utenti che è adesso scaricabile la nuova app. Il codice scuola da utilizzare per accedere all'app è SC

Documenti

Utilità


Promemoria per Classe

CLICK

Appare l'elenco delle attività programmate inserite a calendario dai docenti.

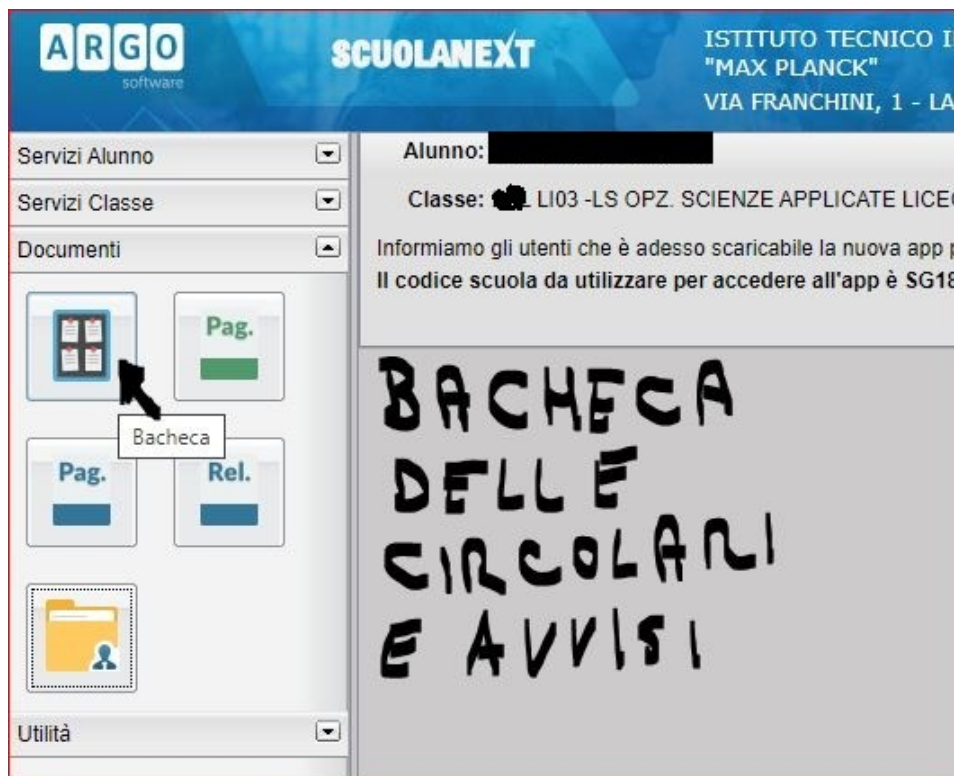
Promemoria della classe		
Data	Appunto	Inserita da
19/12/2020	VERIFICA ARTE (Portare in vostra dotazione PC portatile, o tablet, o in extremis smartphone per verifica su portale web)	M. C.
09/12/2020	Compito di matematica	D. C.
28/11/2020	VERIFICA ARTE (Portare materiale per disegno in classe)	M. C.
18/11/2020	Verifica Progetto	I. L.
14/11/2020	English test	C. C.
11/11/2020	Compito di Matematica	D. C.
02/11/2020	Listening comprehension Test.	C. C.
30/10/2020	VERIFICA ARTE (Portare in vostra dotazione PC portatile, o tablet, o in extremis smartphone per verifica su portale web)	M. C.
24/10/2020	Reading comprehension Test.	C. C.
23/10/2020	Verifica di storia	I. L.

☐ Mostra anche i promemoria con data antecedente alla data odierna



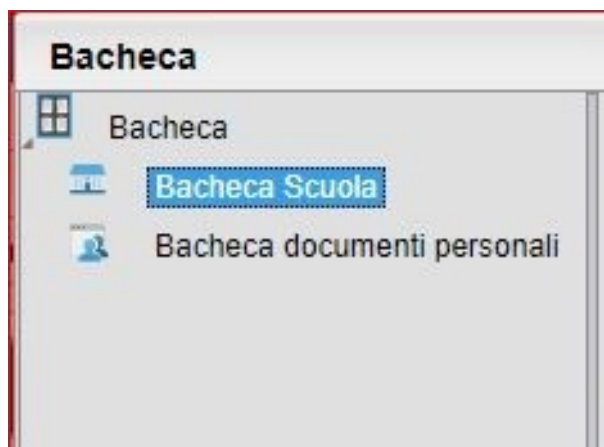
Documenti

Quest'area consente la visione di documenti indirizzati a tutta la classe o documenti strettamente personali come le pagelle.




Bacheca

Qui possono essere visionate, la **bacheca della scuola**, e la **bacheca dei Documenti Personali dell'alunno**



Selezionando "Bacheca Scuola" si apre la seguente pagina dove si trovano le comunicazioni della scuola dirette a tutte le classi o solamente a quelle interessate.



Ott/20
21

Oggetto: 1_CIRCOLARE
Messaggio: RIUNIONE ELEZIONI RAPPRESENTANTI DI CLASSE A.S. 2020/21 (Doc. N.110) (Preside/Segreteria)
File: [20-110 Elezioni rappresentanti genitori.pdf](#)
Uri:
Presenza Visione: [conferma presa visione](#)

CLICK PER PRESA VISIONE

Ott/20
20

Oggetto: 1_CIRCOLARE
Messaggio: ELEZIONE DEI RAPPRESENTANTI DI CLASSE A.S. 2020/21- MODIFICA MODALITA' DI VOTO (Doc. N.107) (Preside/Segreteria)
File: [20-107 Modifica modalità di voto elezioni rappresentanti genitori.pdf](#)
Uri:
Presenza Visione: [conferma presa visione](#)

CLICK PER SCARICARE IL DOCUMENTO

Ott/20
19

Oggetto: 2_AVVISO
Messaggio: Si comunica che le elezioni dei rappresentanti di classe dei genitori, e le relative assemblee con il coordinatore, previste in presenza, sono sospese; a breve uscirà una circolare che conterrà le istruzioni per l'effettuazione delle riunioni e delle procedure di voto online, come previsto dal DPCM del 18 ottobre. (Preside/Segreteria)
Uri:

14 Filtra

Per fornire la presa visione e/o l'adesione, in presenza di allegati, sarà necessario scaricarne/visionarne almeno uno.

Bacheca dei Documenti Personali

E' la bacheca dei documenti personali che la segreteria o il dirigente ha deciso di pubblicare specificamente per l'alunno e la famiglia. In questa bacheca si potranno trovare quindi comunicazioni personali importanti, **documenti di valutazione periodici**, comunicazioni del debito formativo e/o delle assenze, ecc. ecc.

I genitori, possono visionare i documenti e apporre la presa visione, che potrà essere quindi verificata dal dirigente scolastico; I documenti di questa bacheca potranno essere visionati anche dagli alunni, che però non potranno apporre la presa visione.

Per esempio:

Ott/19
1

Messaggio: pagellino del primo quadrimestre
File: [pagellino.pdf](#)
Presenza Visione: [conferma presa visione](#)



Pagellino

È la stampa del pagellino dei periodi intermedi (funzione attiva solo se la scuola lo ha scelto espressamente), nel pagellino vengono riportati i voti dello scrutinio del periodo di riferimento e le eventuali annotazioni riferite alla scrutinio.


Una volta scelto il periodo intermedio (**per lo scrutinio finale è prevista la pubblicazione della pagella con una apposita funzione**) viene presentata la finestra con le opzioni di "presa visione".



Pagella e Scheda di Religione

Le procedure consentono al genitore di scaricare, stampare e confermare la presa visione della pagella elettronica e della scheda di religione cattolica (per chi studia la materia).

La scuola deve avere pubblicato il documento tramite l'accesso ai servizi Scuolanext del Dirigente Scolastico. Se firmato elettronicamente, il documento ha valore ufficiale e può essere usato per tutti gli scopi previsti dalla legge. Nel caso in cui il



documento non fosse ancora pronto, il genitore riceverà un avviso:

Pagella On Line

Pag.

Pin:

☐ Presa Visione

[Scarica Pagella](#)

☒ Conferma Presa Visione

Scheda Religione On Line

Rel.

☒ Presa Visione

[Scarica Scheda Religione](#)

☒ Conferma Presa Visione

Per salvare la pagella sul proprio PC cliccare su **Scarica Pagella / Scarica Scheda Religione**.

È possibile immettere, in questo contesto, anche un PIN personale, inviato dalla scuola ai genitori (via e-mail o SMS), utile per certificare la presa visione della pagella.

Una volta immesso il PIN, selezionato il flag *Presa Visione* e cliccato su

☒ Conferma Presa Visione


, la scuola riceverà una conferma ufficiale di lettura dei documenti.

La presa visione è attiva solo negli accessi di tipo GENITORE.

NOTA BENE:

Attualmente i documenti vengono sempre mantenuti (uno per ogni anno scolastico), tuttavia, quelli degli anni scolastici precedenti, potrebbero essere rimossi dai server Argo per ragioni tecniche o funzionali; consigliamo vivamente ai genitori, di salvare SEMPRE una copia dei documenti ufficiali, in locale, su propri supporti.

La riservatezza delle informazioni contenute all'interno dei documenti è garantita da un sistema di accesso selezionato, per cui le operazioni di visione e di download della pagella dell'alunno/a saranno consentite esclusivamente alla famiglia dell'interessato.



Condivisione Documenti con i Docenti

È l'interfaccia di condivisione dei documenti tra gli alunni, le famiglie e i docenti, questa funzione è un valido **strumento di complemento per la gestione delle Didattica a Distanza**.

La funzione è dedicata alle attività dell'alunno ma anche i genitori con il loro accesso potranno pubblicare documenti a nome del proprio figlio.

Nel pannello, sono distinti i documenti del docente dalle repliche dell'alunno (e gli eventuali file sciolti non collegati a nessun documento del docente, caricati dagli alunni).

Nome File	Descrizione	Commento Docente	File Correzione	Visto	Data
compito in classe di italiano.odt	compito in classe sul 700 https://doc.studenti.it/appunti/ricerche/700-illuminismo.html				31/03/2020
compito 700.doc	compito svolto sul 700 - Bello Simone	Buon Compito! Ti allego il file corretto: Voto 9	compito 700 corretto.odt	<input checked="" type="checkbox"/>	31/03/2020

Download


Download correzione

Cancella

Modifica



Upload

Uri



A destra del file alunno, è visualizzato il commento di risposta del docente e l'eventuale file di correzione allegato; i documenti commentati, non potranno essere cancellati dall'alunno, ma rimarranno tuttavia modificabili nella descrizione.

Utilità




Cambio Password

Tramite questa funzione è possibile cambiare in qualunque momento le credenziali di accesso immettendo i codici attuali e i nuovi.



Modifica Dati Anagrafici

Se la scuola lo prevede, il genitore ha la possibilità di aggiornare autonomamente i dati riferiti al proprio cellulare e all'email tramite questo pannello.



DidUP Famiglia 4+

Argo Software S.r.l.

#3 in Istruzione

★★★★☆ 2,4, 568 valutazioni

Gratis

Aperto l'applicazione DidUP Famiglia vengono richieste le credenziali di accesso che sono le stesse usate per entrare in ScuolaNext Famiglia da Personal Computer.

Dati di accesso:


Codice scuola:	SG18251	X
Utente:	pincopallogiovanni	X
Password:	●●●●●●●●●●●●●●●●	X
Mostra password	<input type="checkbox"/>	
Memorizza utente	<input checked="" type="checkbox"/>	

Se hai già salvato le credenziali di un primo figlio e vuoi aggiungerne un altro, fai il login inserendo le nuove credenziali e attivando in verde l'opzione "Memorizza utente". Dopo di che potrai passare da un figlio all'altro facendo logout e cliccando su "Scegli utente".

Accedi

Scegli utente

Recupero Password



Dopo aver cliccato su "Accedi" appare la schermata qui sotto

Cosa è successo Oggi? 11

Assenze giornaliere

Voti giornalieri

Note disciplinari

Voti scrutinio

Compiti assegnati

Argomenti lezione

Promemoria classe

Orario classe

Ricevimento docenti

Bacheca

Documenti alunno

Documenti docenti

Dati anagrafici

Informazioni su

Accedi a bSmart

Richiedi Credenziali Invalsi

Opzioni

Cambio password

Logout

Cosa è successo Oggi?

Si visualizzano le attività della giornata.

Cliccando sulla data è possibile cambiare il giorno.

Notizie del 24/10/2020

Assenze/Ritardi/Permessi

Assenza (Prof.)

Compiti assegnati

Matematica
Pag 502 e seguenti es 62-65, 69, 71, 90, 96, 98, 99.
(Assegnati per il 27/10/2020)
(Prof.)


Argomenti lezione

Disegno e storia dell'arte
Introduzione Tavola 2: concetto di sezione
(Prof.)

Fisica
Correzione e discussione degli ultimi esercizi sui vettori pubblicati nel Cloud
(Prof.)

Lingua e cultura straniera
Reading comprehension test.
(Prof.)

Matematica
Consegna e correzione del compito in classe.
(Prof.)



Assenze giornaliere


Visualizzazione delle assenze, dei ritardi, delle uscite anticipate.

☰	Ass./Rit./Uscite
OTTOBRE	
24/10/2020	Assenza (Prof. ██████████)
23/10/2020	(DA GIUSTIFICARE) Assenza (Prof. ██████████)
22/10/2020	Assenza (Prof. ██████████)
21/10/2020	Assenza (Prof. ██████████)
20/10/2020	Assenza (Prof. ██████████)
SETTEMBRE	
26/09/2020	Assenza (Prof. ██████████)
Assenze: 6 Ritardi: 0 Permessi: 0	

Voti giornalieri

Visualizzazione dei voti giornalieri ordinabili per data o per materia.

☰	Voti giornalieri	Filtra
Ordina per	Materia	Data voto
Fisica		
03/10/2020	7½ (7.5) Prova di ingresso	
	Voto orale	(Prof. ██████████)
Lingua e cultura straniera		
12/10/2020	9- (8.75) ...	
	Voto scritto	Vewrifica "love in shakespeare". (Prof. ██████████)
02/10/2020	VFP Intervento positivo, produzione orale.	
	Voto orale	(Prof. ██████████)
Matematica		
10/10/2020	8 (8) ...	
	Voto scritto	(Prof. ██████████)
Scienze motorie e sportive		
12/10/2020	7- (6.75) ...	
	Voto pratico	(Prof. ██████████)




Note disciplinari


Vengono riportate non solo le note disciplinari ma anche annotazioni generiche da far conoscere alla famiglia.

Se non ci sono Note o annotazioni il campo rimane vuoto.

Voti Scrutinio

Appare la schermata seguente da cui è possibile accedere ai tabelloni dei voti del primo e del secondo quadrimestre.

 Voti Scrutinio
1^ scheda informativa(voti) (Voti non ancora pubblicati)
PRIMO QUADRIMESTRE (Voti non ancora pubblicati)
Recuperi 1 quadr. (Voti non ancora pubblicati)
2^ periodo intermedio (voti) (Voti non ancora pubblicati)
2^ scheda informativa (P-I-GI) (Voti non ancora pubblicati)
SCRUTINIO FINALE (Voti non ancora pubblicati)



Compiti assegnati

Visualizzazione dei compiti assegnati. È possibile selezionare la visualizzazione ordinata per materia, per data di assegnazione e per data di consegna

Visualizzazione per materia

☰

Compiti Assegnati

Filtra

Ordina per

Data

★

Materia

Consegna

23/10/2020

Disegno e storia dell'arte
Portare la cartella con materiali per disegno (Assegnati per il 24/10/2020)
(Prof.)

Disegno e storia dell'arte
Ripasso Storia arte per verifica, portare Devise per verifica web (PC portatile, tablet,smartphone) (Assegnati per il 31/10/2020)
(Prof.)

Disegno e storia dell'arte
Portare la cartella con materiali per disegno (Assegnati per il 30/10/2020)
(Prof.)

Fisica
Risolvere i due esercizi del file Esercizi_vettori_2.pdf pubblicati nel Cloud. Prima del calcolo numerico sarebbe cosa buona e giusta disegnare i vettori in scala per rendersi conto visivamente della risultante. (Assegnati per il 24/10/2020)
(Prof.)

Informatica
SUP che decide se due numeri sono amici. Cercare e scrivere l'algoritmo di Euclide per MCD con divisioni successive, (Assegnati per il 27/10/2020)
(Prof.)

Visualizzazione per data di consegna

☰

Compiti Assegnati

Filtra

Ordina per

Data

Materia

★

Consegna

03/11/2020

Informatica
compito informatica (Assegnati il 23/10/2020)
(Prof.)

31/10/2020

Disegno e storia dell'arte
Ripasso Storia arte per verifica, portare Devise per verifica web (PC portatile, tablet,smartphone) (Assegnati il 23/10/2020)
(Prof.)

30/10/2020


Disegno e storia dell'arte
Portare la cartella con materiali per disegno (Assegnati il 23/10/2020)
(Prof.)

Lingua e letteratura italiana
esercizio 40 pag 423, Scrivi 10 frasi 5 in cui l'aggettivo ha valore di attributo e 5 in cui ha valore di nome del predicato. (Assegnati il 16/10/2020)
(Prof.)

27/10/2020

Informatica
SUP che decide se due numeri sono amici. Cercare e scrivere l'algoritmo di Euclide per MCD con divisioni successive, (Assegnati il 23/10/2020)
(Prof.)

Inoltre, col pulsante "Filtra" è possibile selezionare un particolare periodo compreso tra due date o una particolare materia.



Argomenti Lezione.

Visualizza gli argomenti delle lezioni ordinati per materia e/o per data in cui sono stati affrontati.

Col pulsante "Filtra" è possibile filtrare per data o per materia.

☰

Argomenti Lezione

Filtra

Ordina per

Materia

Data

24/10/2020

Disegno e storia dell'arte
Introduzione Tavola 2: concetto di sezione
(Prof.)

Fisica
Correzione e discussione degli ultimi esercizi sui vettori pubblicati nel Cloud
(Prof.)

Lingua e cultura straniera
Reading comprehension test.
(Prof.)

Matematica
Consegna e correzione del compito in classe.
(Prof.)

Scienze naturali
La riproduzione sessuata: vantaggi e svantaggi evolutivi
(Prof.)

23/10/2020

Fisica
Esercizi di preparazione alla verifica
(Prof.)

Informatica
Corr. ess. per casa. Algoritmo per MCD con ricerca divisori comuni. Dimostrazione del metodo di Euclide per

Promemoria

Visualizza gli eventi programmati dai docenti

☰

Promemoria

19/12/2020

VERIFICA ARTE (Portare in vostra dotazione PC portatile, o tablet, o in extremis smartphone per verifica su portale web)
M.

09/12/2020

Compito di matematica
D.

28/11/2020

VERIFICA ARTE (Portare materiale per disegno in classe)
M.

18/11/2020

Verifica Progetto
I.

14/11/2020

English test
C.


11/11/2020

Compito di Matematica
D.

03/11/2020

Mostra promemoria con data antecedente alla data odierna ☐

È possibile visualizzare anche eventi programmati in data antecedente a quella odierna.



Orario classe

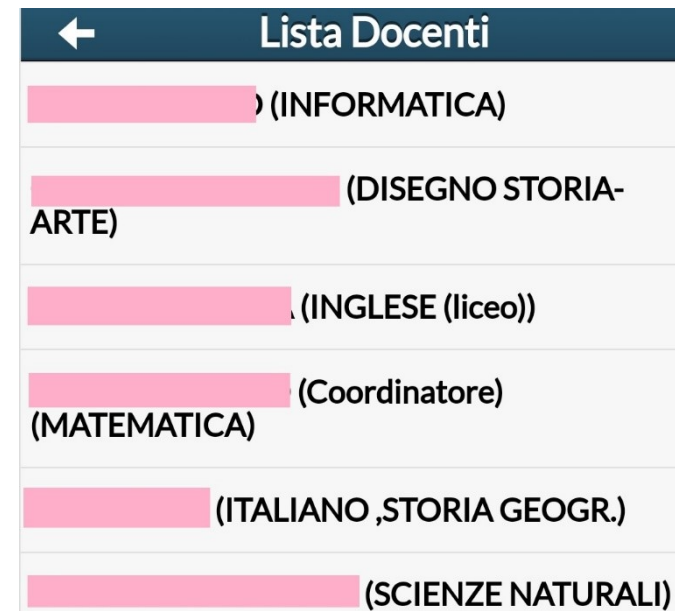
Visualizza l'orario scolastico della classe.

N.B. Solamente se i docenti hanno inserito nell'orario le loro ore settimanali (cosa possibile stabilmente solo con l'orario definitivo) si potrà vedere l'orario completo.

Ricevimento docenti



Cliccando su "Nuova" si apre la pagina delle disponibilità.

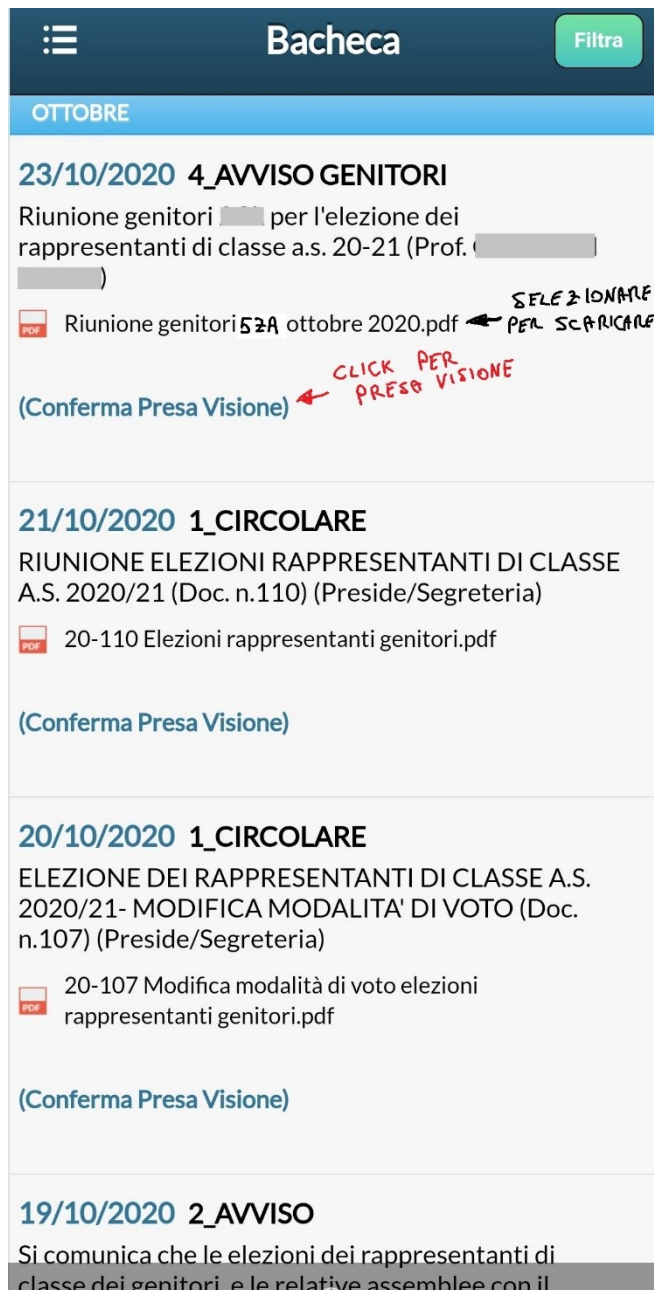



Selezionando un docente si apre la pagina per prenotare la data di ricevimento desiderata.

N.B. È possibile prenotare solamente nel periodo di tempo deciso dal docente.

Bacheca

Qui sono visibili le circolari, gli avvisi e altre informazioni pubblicate dal Dirigente o dalla Segreteria o dai docenti stessi indirizzate a tutta la scuola o alla classe.





Documenti alunno







Bacheca Alunno

Qui si possono visualizzare documenti personali dell'alunno

Documenti docente

Qui, selezionando il docente che interessa, l'alunno ha la possibilità di condividere documenti con i docenti. L'alunno può caricare per esempio la soluzione di un compito, un elaborato ecc... e il docente può a sua volta caricare la correzione o un esercizio ecc...

Condivisione Documenti

-  (INFORMATICA)
-  (DISEGNO STORIA-ARTE)
-  (MATEMATICA)
-  (Coordiatore)
(INGLESE (liceo))
-  (ITALIANO ,STORIA GEOGR.)
-  (SCIENZE NATURALI)




Dati anagrafici

Visualizzazione dei propri dati anagrafici.

Opzioni

Consente di modificare alcuni parametri di visualizzazione.

opzioni:

Max righe (1-100):	100	
Data Inizio Filtro:	01/09/2020	
Aggiornamento:	Sempre	

Scegliere la modalità di aggiornamento dei dati e il numero massimo di informazioni da scaricare riguardante voti giornalieri, compiti assegnati, argomenti delle lezioni, ecc.

Conferma

Annulla

Cambio password


Cambio password/Password scaduta:

Vecchia password:	<input type="password"/>
Nuova password:	<input type="password"/>
Conferma password:	<input type="password"/>

inserire la nuova password da utilizzare per accedere al sistema.

Conferma

Annulla



ISTITUTO TECNICO INDUSTRIALE STATALE "MAX PLANCK"

VIA FRANCHINI, 1 31020 - LANCENIGO DI VILLORBA (TV)

C.M. TVTF04000T - C.F. 94000960263 - TEL. 0422 6171 R.A. - FAX. 0422 617224



ORGANISMO DI FORMAZIONE ACCREDITATO PRESSO LA REGIONE VENETO: COD. N. 218